

Термостат STC-8080A+

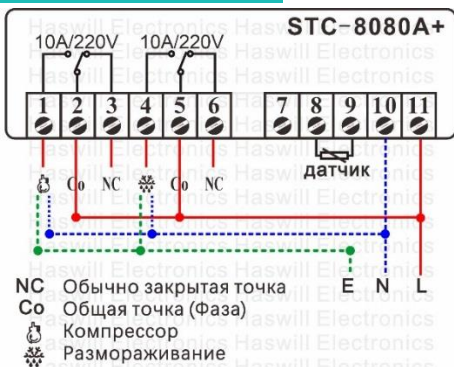
Краткое руководство пользователя

(Версия 22.11.02RU)

[YouTube](#)

Термостат размораживания STC-8080A оснащён одним датчиком и двумя выходными реле для управления охлаждающей и размораживающей установкой, а также функцией оповещения о превышении заданного предела температуры.

1. Схема подключения



Прибор не имеет выхода переменного тока, поэтому фазу и нуль необходимо подключить к каждому выходу, для удобства можно использовать перемычки.

2. Меню функций



Код	Описание
F1	Температура начала размораживания
F2	Температура остановки размораживания
F3	Калибровка температуры = Реальная - Измеренная
F4	Цикл размораживания / Интервальное время
F5	Время продолжительности размораживания
F6	Значение температуры для включения сигнала тревоги (больше, чем F1)





3. Установка

Диапазон заданных температур определяется от "F1" до "F2" вам необходимо задать оба параметра.

- $\geq F1$ начало размораживания
- $\leq F2$ остановка размораживания

Шаг1 Нажмите клавишу  на 3 сек - появится код F1.

Шаг2 Используйте кнопки  или  чтобы выбрать функцию, которую хотите изменить;

Шаг3 Нажмите кнопку  чтобы увидеть текущее значение; нажмите кнопку , одновременно используйте кнопки  или  чтобы изменить значение;

Шаг4 Отпустите кнопки по достижении желаемого значения;

Для настройки других параметров повторите шаги 2 / 3 / 4;

Шаг5 После настройки всех значений нажмите кнопку **Ret** чтобы сохранить параметры и вернуться к рабочему режиму.
Внимание: изменённые значения будут автоматически сохранены и прибор перейдёт в обратно в рабочий режим при отсутствии активности на протяжении 30 секунд.

4. **Запуск принудительного охлаждения**

Зажмите кнопку **▼** на 3 сек. чтобы запустить режим принудительного размораживания, повторите то же самое, чтобы остановить размораживание.

Дополнительная подсказка:

Данное устройство управляет только временем размораживания.

Настоящий документ не является полноценной пошаговой пользовательской инструкцией, в нём указаны только ключевые моменты.

Новый пользователь должен прочитать полную версию инструкции пользователя



Haswill Electronics

[STC-8080A Термостат](#)

Авторские права Haswill-Haswell. Все права защищены.