

# Термостат STC-8080H

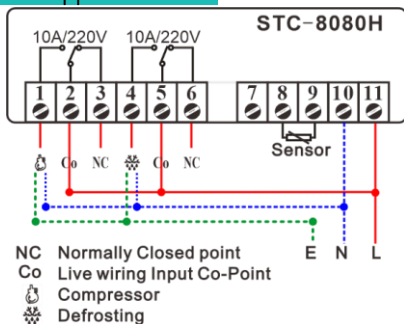
## Краткое руководство пользователя

(Версия 22.11.02RU)

[YouTube](#)

Термостат размораживания STC-8080H оснащён одним датчиком и двумя выходными реле для управления охлаждающей и размораживающей установкой. В приборе предусмотрена функция **изменяемой** отсрочки времени оповещения о превышении заданного предела температуры.

### 1. Схема подключения



Прибор не имеет выхода переменного тока, поэтому фазу и ноль необходимо подключить к каждому выходу, для удобства можно использовать перемычки.

## 2. Меню функций



Код	Описание
F1	Температура начала размораживания
F2	Температура остановки размораживания
F3	Калибровка температуры = Реальная - Измеренная
F4	Цикл размораживания / Интервальное время
F5	Время продолжительности размораживания
F6	Значение температуры для включения сигнала тревоги (больше чем F1)





## 3. Установка

Диапазон заданных температур определяется от "F1" до "F2" вам необходимо задать оба параметра.

- $\geq F1$  начало размораживания
- $\leq F2$  остановка размораживания


**Шаг1** Нажмите клавишу  на 3 сек - появится код F1.


**Шаг2** Используйте кнопки  или  чтобы выбрать функцию, которую хотите изменить;

**Шаг3** Нажмите кнопку  чтобы увидеть текущее значение; нажмите кнопку , одновременно используйте кнопки  или  чтобы изменить значение;

**Шаг4** Отпустите кнопки по достижении желаемого значения;

Для настройки других параметров повторите шаги 2 / 3 / 4;

**Шаг5** После настройки всех значений нажмите кнопку  чтобы сохранить параметры и вернуться к рабочему режиму.  
Внимание: изменённые значения будут автоматически сохранены и прибор перейдёт в обратно в рабочий режим при отсутствии активности на протяжении 30 секунд.

4. **Запуск принудительного охлаждения**  
**Зажмите кнопку  на 3 сек.** чтобы запустить режим принудительного размораживания, повторите тоже самое, чтобы остановить размораживание.

#### **Дополнительная подсказка:**

Данное устройство управляет только временем размораживания.

---

Настоящий документ не является полноценной пошаговой пользовательской инструкцией,  
в нём указаны только ключевые моменты.

Новый пользователь должен прочитать полную версию инструкции пользователя



Haswill Electronics

[STC-8080H Термостат](#)

Авторские права Haswill-Haswell. Все права защищены.